

Thank You, Taiwan

台湾最大級の日本観光・文化エキスポ

2016年第2回

Touch The Japan
～あなたの触れたい日本が きっと見つかる～

～同時開催展2016台北国際夏季旅展～

商談会&交流会 アンケート報告書

会期 2016年7月14日(木) 11:00 - 21:00

会場 台北リージェントホテル

アンケート有効回収数

日本側参加者：35

台湾側参加者：84

ITC 
Int'l Tourism & Culture Promotion Organization

一般社団法人国際観光文化推進機構

商談会 & 交流会

概要

- 日 時 : 7月14日(木)
会 場 : リーシエント台北
主 催 : 一般社団法人国際観光文化推進機構
 中華民國旅行商業同業公會全國聯合會
協 賛 : 赫徠森國際企業有限公司
 大関株式会社
特別協力 : 旅奇広告有限公司

- 11:30 商談会開場
16:30 商談会閉会
18:00 交流会開場
18:10 基調講演
19:20 交流会 主催者挨拶/ご来賓挨拶
19:35 交流会&パーティ
21:00 閉会

商談会参加者数

日本:121名 台湾:135名 合計:256名

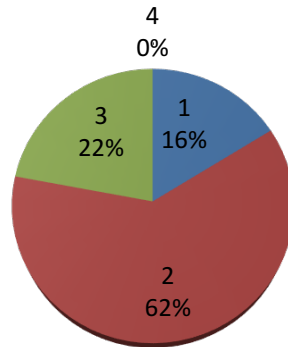
商談ブース合計:23ブース

交流会参加者数

日本:140名 台湾: 95名 合計:235名

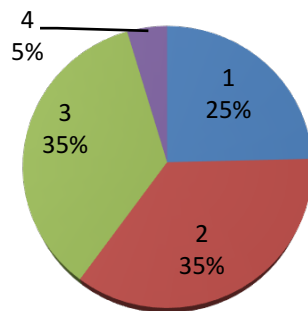
商談会 台湾側来場者アンケート 結果

Q1. 今回の商談会について、総合的にどのくらい満足していますか？



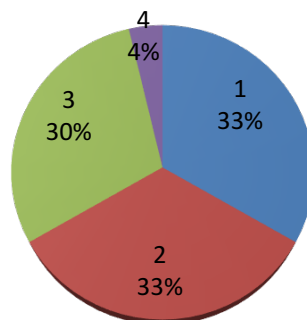
1. 満足
2. やや満足
3. どちらともいえない
4. やや不満
5. 不満

Q2. 商談の件数(合計)



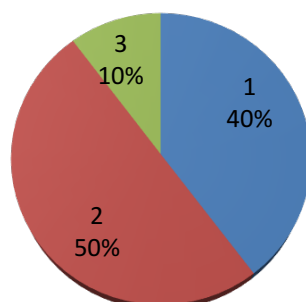
1. 1～3件
2. 4～6件
3. 7～10件
4. 11件以上

Q3. 商談の件数(見込みあり商談)



1. 1～3件
2. 4～6件
3. 7～10件
4. 11件以上

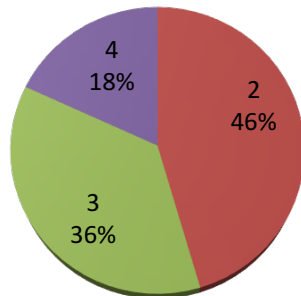
Q4. 次回も商談会に参加したいですか？



1. 参加したい
2. やや参加したい
3. どちらともいえない
4. あまり参加したくない
5. 参加したくない

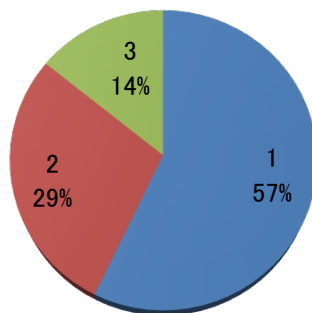
商談会 日本側参加者アンケート 結果

Q1. 今回の商談会について、総合的にどのくらい満足していますか？



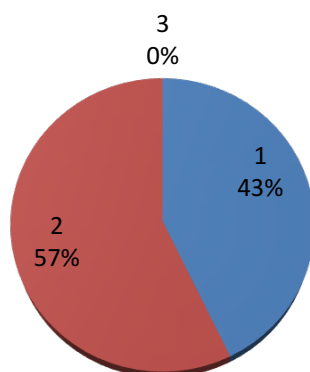
- 1.満足
- 2.やや満足
- 3.どちらともいえない
- 4.やや不満
- 5.不満

Q2. 商談会の有益性



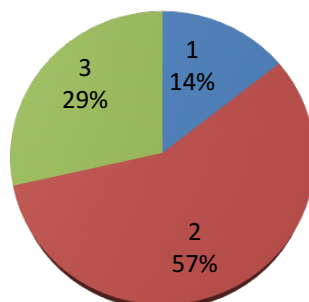
- 1.有益であった
- 2.どちらでもない
- 3.有益でなかった

Q3. 商談時間



- 1.長い
- 2.適当
- 3.短い

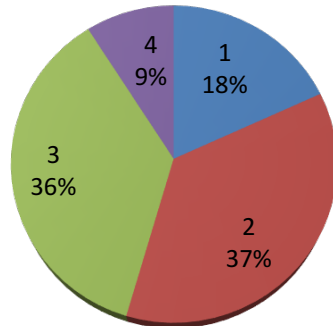
Q4. スタッフの対応



- 1.大変良い
- 2.良い
- 3.どちらともいえない
- 4.やや不満

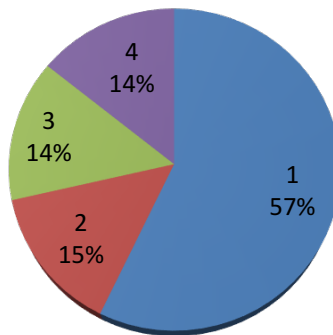
商談会 日本側参加者アンケート 結果

Q5. 商談の件数(合計)



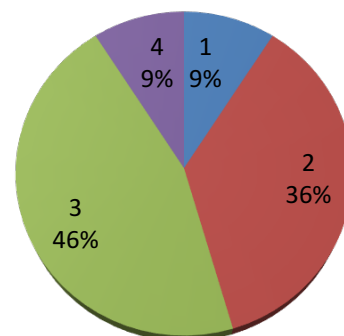
1. 1～5件
2. 6～10件
3. 11～30件
4. 31件以上

Q6. 商談の件数(見込みあり商談)



1. 1～3件
2. 4～6件
3. 7～10件
4. 11件以上

Q7. 次回も商談会に参加したいですか？



1. 参加したい
2. やや参加したい
3. どちらともいえない
4. あまり参加したくない
5. 参加したくない

商談会 参加者アンケート 結果

今回の商談会に対してご意見ご要望がございましたらご自由にお書きください。

<台湾側来場者からのコメント>

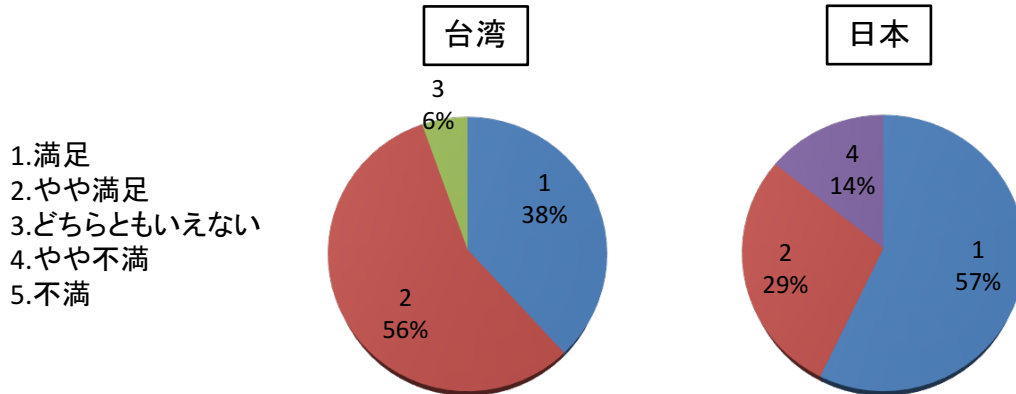
- 同業が参加できる日数を一日追加した方がいい。毎回時間が足りない感じる。
- カウンター(ブース)の前に椅子を付けて欲しい。質問する時間が長くなりやすいので、もっと詳しく知りたい。
- 昼食をもっと豊かに。
- 昼食が少ない。
- 説明会のテーマ(主題)をもっと分かりやすく表示してほしい。

<日本側参加者からのコメント>

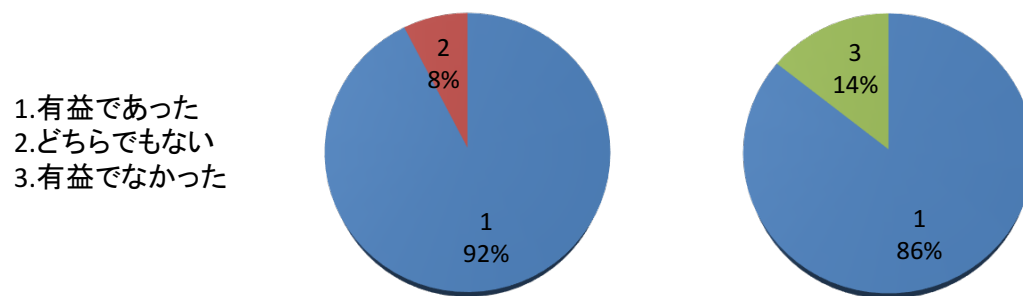
- 開始時間が明確ではなく最初のうちは戸惑うことが多かった。フリースタイルの商談会は良かったが、3~4時間の商談中で波が激しかった。
- 台湾側とのマッチング商談会の開催を考えられては如何ですか？時間帯によっては肝心の台湾側企業の数に極端に少なかったような感じを受けましたが...

交流会 参加者アンケート 結果

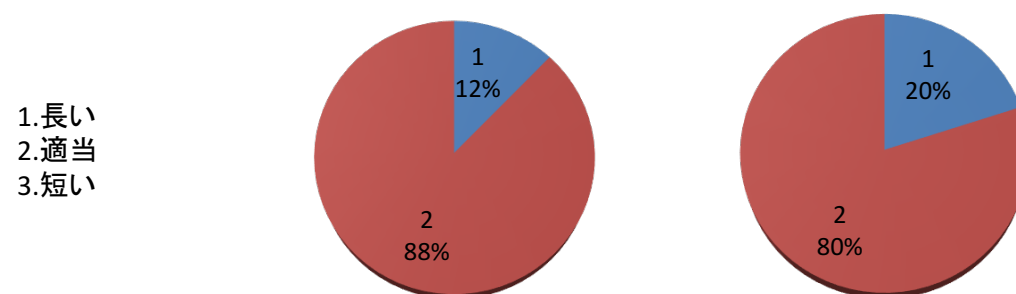
Q1. 今回の交流会について、総合的にどのくらい満足していますか



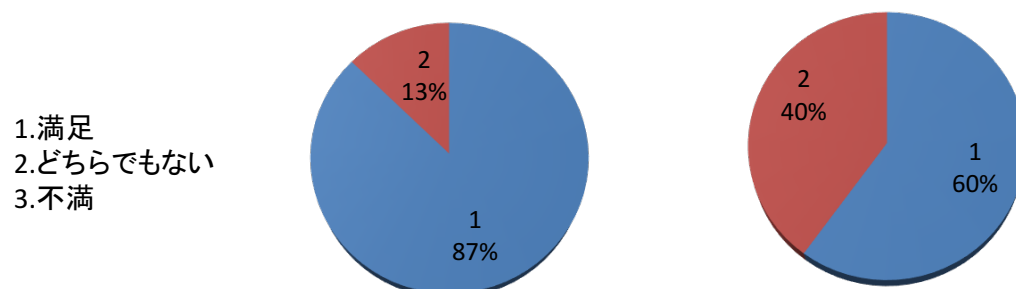
Q2. <1>交流会の有益性



Q2.<2>交流会時間



Q2.<3>会場設備

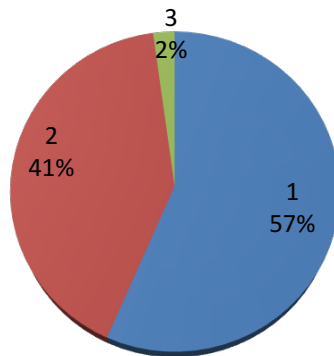


交流会 参加者アンケート 結果

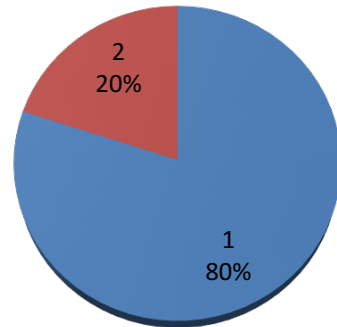
Q2.<4>スタッフの対応

1. 大変良い
2. 良い
3. どちらともいえない
4. やや不満
5. 不満

台湾

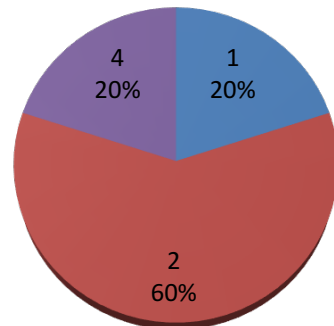
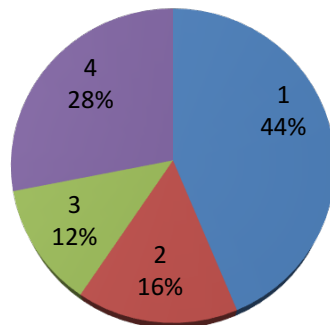


日本



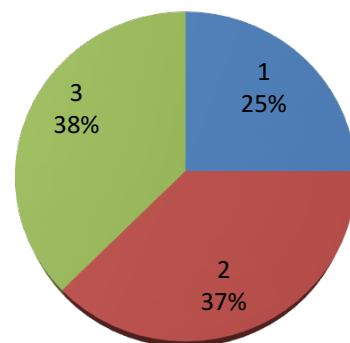
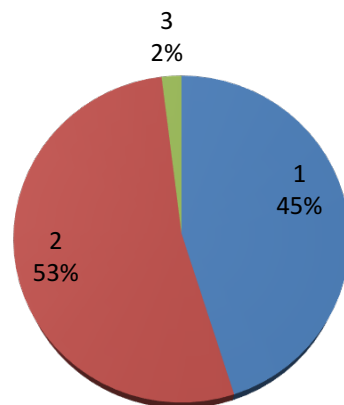
Q3.あいさつや情報交換できた件数

1. 1～5件
2. 6～10件
3. 11～30件
4. 31件以上



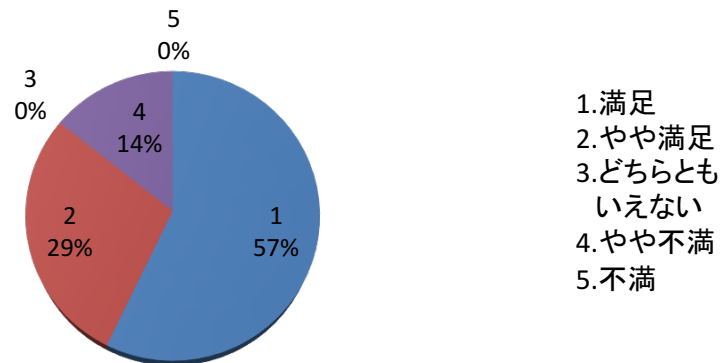
Q4.次回も商談会に参加したいですか

1. 参加したい
2. やや参加したい
3. どちらともいえない
4. あまり参加したくない
5. 参加したくない



交流会 参加者アンケート 結果

Q1. 今回の交流会について、総合的にどのくらい満足していますか



今回の 交流会に対してご意見ご要望がございましたらご自由にお書きください。

<台湾側参加者からのコメント>

- 基調講演の専門家の内容が非常に役立った
- 素晴らしい

<日本側参加者からのコメント>

- 訪日旅行のニーズについての講演を頂きたい。